

METIERS D'ART

Chiffres clés

des activités relevant
principalement du périmètre
"métiers d'art"

(version au 7 mars 2019)

Méthode

L'étude s'appuie sur l'activité économique des entreprises supposées exercer en tout ou partie un métier d'art et repérées à travers leur code APE. L'étude ne concerne en conséquence que les activités pour lesquelles une correspondance est avérée avec un ou plusieurs métiers d'art. En conséquence, **les chiffres émanant de cette étude sont partiels et sont plutôt à retenir en tant qu'« ordre de grandeur »**. L'analyse menée sur plusieurs années permet en outre d'indiquer les tendances d'évolution en œuvre dans ces activités.

Dénombrement des entreprises :

58 activités de métiers d'art sont identifiables par la nomenclature de l'artisanat (code APRM/NAFA, source CMA France) - ce périmètre est celui utilisé dans l'étude CESER-Ile-de-France dédiée aux métiers d'art en 2017*, les entreprises artisanales actives dans ces codes étant réputées en majorité exercer un métier d'art – Ont toutefois été ajoutées au périmètre 3 activités non présentes en Ile-de-France** (dinanderie, fabrication de papier peint, fabrication de briques et tuiles en terre cuite), ainsi que l'activité de taille/façonnage de pierre (cela afin de faire figurer dans le périmètre au moins une activité de l'artisanat du patrimoine bâti).

Si les principales activités de métiers d'art sont prises en compte dans le périmètre, manquent ainsi la plupart des métiers de restauration du patrimoine bâti, ainsi que d'autres métiers non identifiables au sein de leur code NAF, comme la passementerie, fondue avec les entreprises de textile technique (voir liste des métiers d'art non répertoriés en page 4). Ce mode de dénombrement reste donc partiel, même s'il est probablement le plus fin et s'il se limite aux seules entreprises artisanales.

Dénombrement des emplois :

Le code APRM/NAFA étant indisponible dans les bases de données de l'ACOSS, le dénombrement des emplois ne peut être réalisé qu'à partir des codes NAF correspondants, soit 38 codes. Les métiers d'art étant minoritaires dans 6 de ces codes, une liste plus restreinte de 32 codes NAF a été utilisée pour l'analyse des emplois salariés et non salariés. Attention : le dénombrement des emplois salariés est celui des actifs en poste dans les entreprises de ce périmètre, qu'ils exercent ou non un métier d'art. Dans les entreprises de plus de 20 salariés, les salariés exerçant un métier d'art sont minoritaires dans les effectifs.

(*) CESER Ile de France, STAUB Franck / Les métiers d'art au service du développement et du rayonnement de l'Ile de France, 88p.

(**) L'opportunité d'y ajouter d'autres activités comme la fonderie de métaux non ferreux (2454Z, qui comprend la bronzerie d'art) devrait également être étudiée.



Périmètre(s) d'analyse

PERIMETRE 1

Dénombrement NAFA

69000 entreprises artisanales

(source CMA France)

Dénombrement NAF (INSEE)
sur le même périmètre

87000 entreprises (toutes tailles)
dont 67000 entreprises artisanales

Comparaison des données : exclusion des codes NAF dont les effectifs sont très inférieurs (moins de 50%) à ceux des codes NAFA correspondants

1392Z articles textiles d'ameublement, tapisserie main ; 1399Z autres textiles (dentelles, broderies) ; 1413Z Fabrication de vêtements de dessus (NAFA modéliste/styliste ; vêtements masculins sur mesure ; corseterie) ; 1520C fabrication de chaussures ; 3299Z (NAFA fab d'articles de Paris, d'arts ou religieux ; taxidermie) ; 9003A Activités artistiques (NAFA restauration d'objets d'art)

Périmètre 2

51000 entreprises (toutes tailles)

NAF restreint (INSEE)

Métiers d'art du périmètre étudié

Périmètre NAFA, Périmètre NAF 38 activités

Périmètre NAF restreint (32 activités)

<input type="checkbox"/>	Tisserand, Veloutier, ennoblisseur, Plisseur, sabreur sur velours, teinturier
<input type="checkbox"/>	Lissier, tufteur, fabricant d'objets textiles
<input type="checkbox"/>	Fabricant de tapis, tapisseries
<input type="checkbox"/>	Feutrier, brodeur main/guidée main, dentellier, tulliste, objets en textile
<input type="checkbox"/>	Modéliste, costumier, tailleur, tailleur flou, couturier, corsetier
<input type="checkbox"/>	Chapelier, modiste, éventailiste, plumassier, gantier
<input type="checkbox"/>	Fourreur
<input type="checkbox"/>	Mégissier, pareur, tanneur, parcheminier, gaufreur sur cuir
<input type="checkbox"/>	Maroquinier, coupeur, malletier, layetier, gainier, sellier
<input type="checkbox"/>	Bottier main, fabricant de chaussures
<input type="checkbox"/>	Formier, tabletier, encadreur, tourneur, vannier
<input type="checkbox"/>	Relieur, cartonnier
<input type="checkbox"/>	Tailleur de verre, verrier fondeur, mouleur, verrier, souffleur, fileur, cueilleur, graveur, faiseur de pieds, doreur, peintre, polisseur...
<input type="checkbox"/>	Vitrailliste

<input type="checkbox"/>	Fabrication de carreaux en céramique, Briquetier, tuilier, céramiste, potier, décorateur, émailleur, peintre, faïencier, tourneur céramique, poêlier, éléments de faïtage en terre cuite, porcelainier
<input type="checkbox"/>	Tailleur de pierre, marbrier, émailleur sur lave, sculpteur sur pierre, marqueteur de pierres, féron, rocailleur, arier
<input type="checkbox"/>	Armurier, coutelier, dinandier, potier d'étain, fondeur, fondeur de cloches, fabricant de girouettes
<input type="checkbox"/>	Horloger, campaniste
<input type="checkbox"/>	Fabricant de luminaires, d'abat-jour
<input type="checkbox"/>	Ebeniste, menuisier en sièges, tapissier d'ameublement, canneur-rempailleur, vernisseur, laqueur, marqueteur, sculpteur sur bois, restaurateur de meubles
<input type="checkbox"/>	Graveur médailleur, bijoutier, joaillier, lapidaire, diamantaire, orfèvre, polisseur, sertisseur, chaîniste, glypticien, bijoutier fantaisie, décorateur en résine, restaurateur d'horloges
<input type="checkbox"/>	Archetier, luthier, facteur et réparateur d'instruments de musique
<input type="checkbox"/>	Fabricant d'automates, de jeux, jouets, maquettes, figurines, marionnettes, fabricant de poupées et peluches
<input type="checkbox"/>	Boutonnier, ivoirier, parurier floral, cornier, nacrier, taxidermiste, piper
<input type="checkbox"/>	Restaurateur de peintures, de céramiques, de textiles, vitraux, documents graphiques, sculptures, cuir, métal, mosaïques, verre, objets d'art...

Métiers d'art non pris en compte dans le périmètre d'étude

Passementier

Charpentier, menuisier, charpentier de marine, escaliateur, treillageur, marqueteur

Fabricant de papier, cartonnier, imprimeur (gaufrage, héliogravure, lithographie, taille-douce, typographie, enlumineur, calligraphe, imagier au pochoir)

Miroitier argenteur

graveur/tourneur/émailleur sur métal, bronzier, ciseleur, patineur, mouleur/modeleur

Fabricant de serrures, taillandier

Lunetier, brossier

Restaurateur de voitures

Staffeur-stucateur, fresquiste, peintre en décor

Ferronnier-forgeron, métallier, mosaïste, paveur-dalleur

Ardoisier, chaumier, couvreur ornemaniste, maçon du patrimoine bâti, lavier, lauzier, fontainier, jardinier du patrimoine, décors végétaux durables

Photographe technicien

Costumier, fabricant de masques

Chiffres clés

Nombre d'entreprises,
évolution

Profil des dirigeants non
salariés

Emplois salariés

Apprentis

Combien d'entreprises dans les activités de métiers d'art?

Le dénombrement des entreprises dépend du périmètre choisi. L'ordre de grandeur le plus pertinent est probablement celui de 70000 (calculé à partir des NAFA).

87.000

(PÉRIMÈTRE NAF, 38 CODES TOUTES TAILLES)

Ce périmètre intègre toutes les tailles d'entreprises et 6 codes NAF minoritairement métiers d'art. Source : INSEE 2017, début de période

69.000

(PÉRIMÈTRE NAFA, ARTISANAT
DONT 4400 ENTREPRISES DE TAILLE ET FAÇONNAGE DE PIERRE)

Le périmètre le plus précis, mais limité à l'artisanat (Source : RM 2017, CMA France)

51.000

(PÉRIMÈTRE NAF RESTREINT 32 CODES, TOUTES TAILLES)

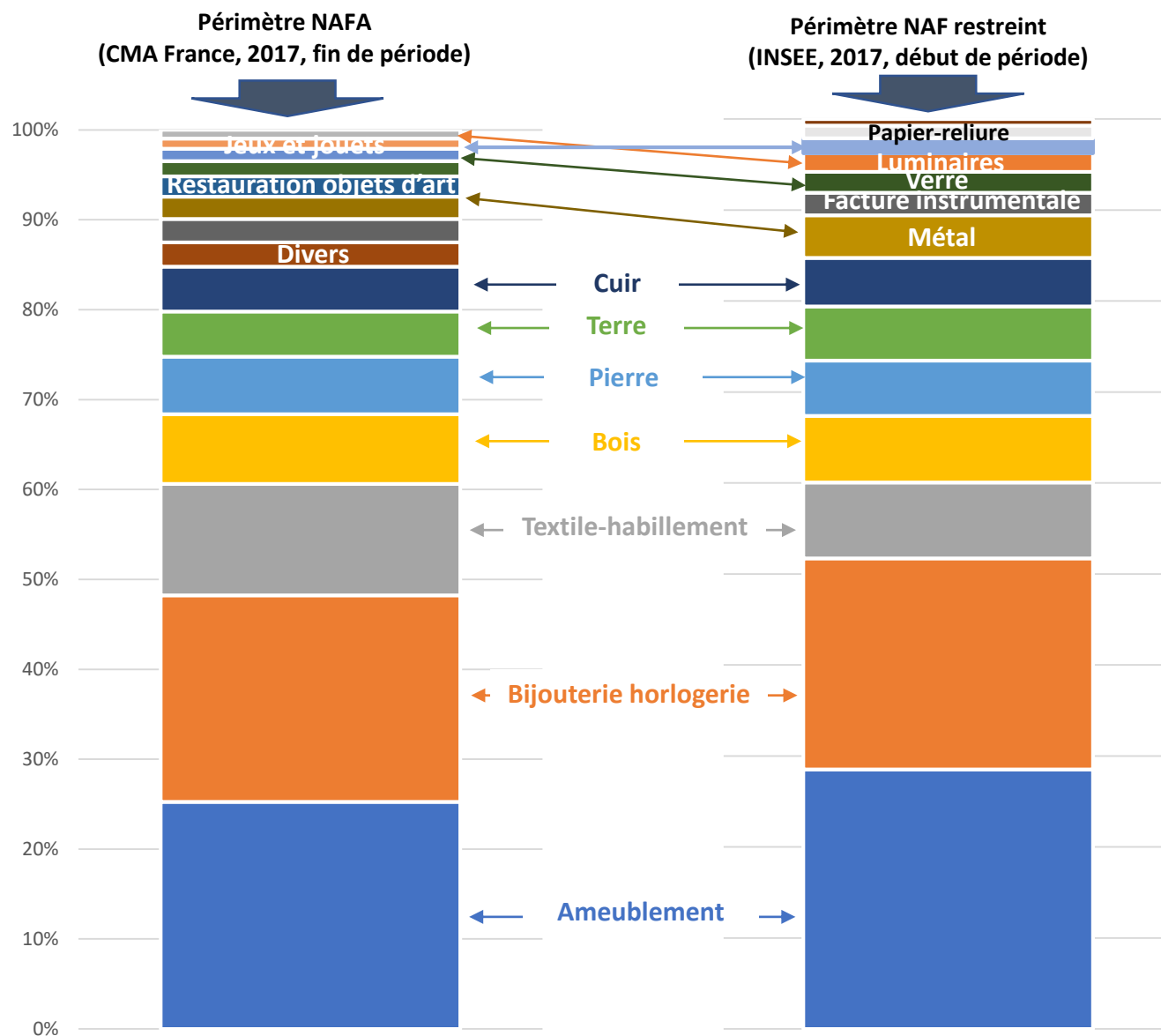
Dans ce périmètre, sont éliminés les 6 codes NAF minoritairement métiers d'art. Ce périmètre est utilisé pour la suite des travaux Source : INSEE 2017, début de période

Répartition sectorielle des entreprises

La moitié des entreprises relève de deux secteurs :

- fabrication et restauration de meubles
- horlogerie-bijouterie (dont bijouterie fantaisie).

L'analyse des données sur le périmètre "NAF restreint" respecte globalement la répartition sectorielle du périmètre "NAFA", même si le domaine du textile-habillement est minoré au profit du domaine du métal.

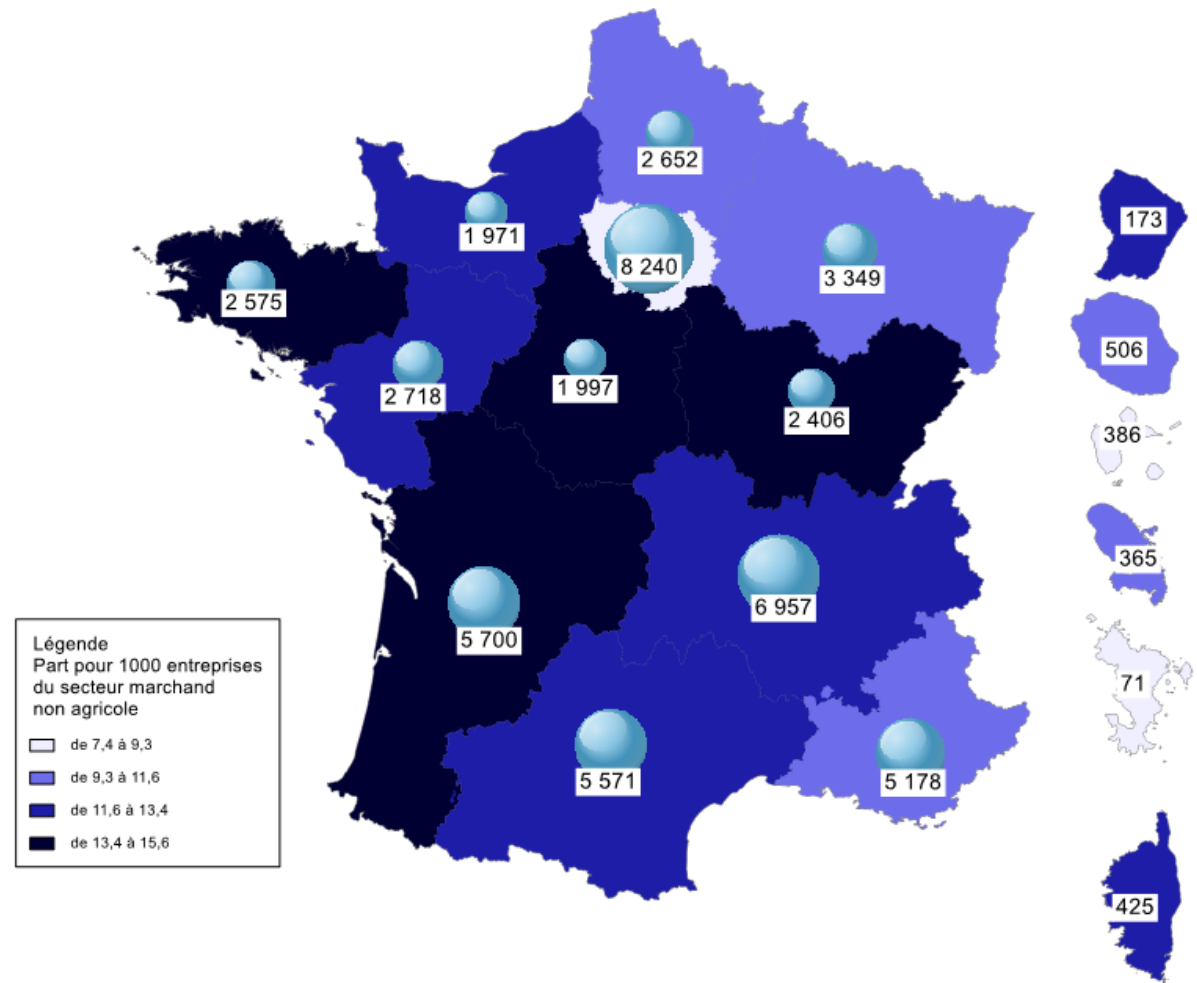


Les entreprises des activités de métiers d'art (périmètre restreint*) représentent environ 1% du tissu marchand non agricole.

Cette part est un peu plus importante en Bourgogne-Franche-Comté (16/1000), en Centre-Val de Loire et en Nouvelle Aquitaine (15/1000).

* 32 codes NAF

Nombre d'entreprises dans les activités de métiers d'art et part pour 1000 entreprises du secteur marchand non agricole



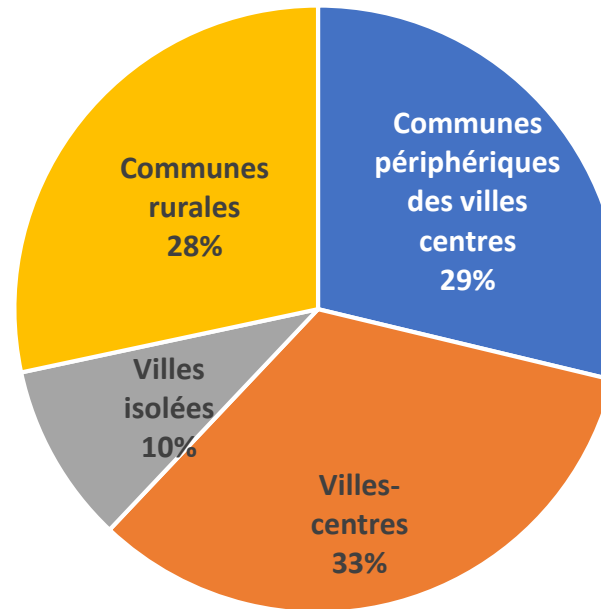
Source : INSEE, dénombrement des entreprises 2017, début de période – périmètre NAF restreint, traitement ISM

Une localisation variable selon les activités

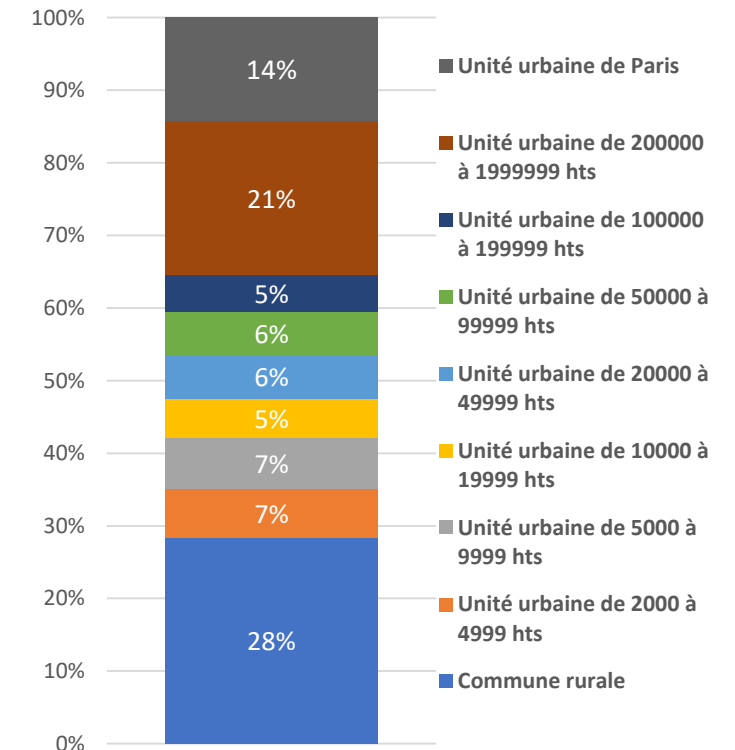
- Une forte présence en communes rurales (28%), notamment dans les domaines de la coutellerie (46%), de la céramique, du bois-ameublement et de la taille de pierres.
- 35% des entreprises sont localisées dans les grandes unités urbaines (>200,000 habitants, dont Paris). Cette part atteint 58% pour l'activité de bijouterie-joaillerie.

Localisation des entreprises dans les activités de métiers d'art (périmètre restreint 32 codes NAF)

Par types de communes

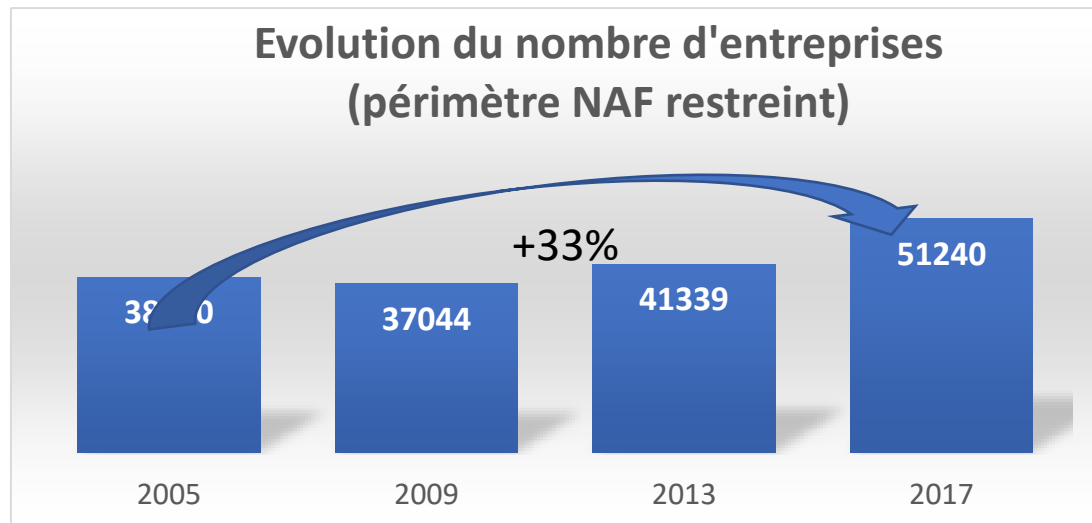


Par tailles d'unités urbaines



Source : INSEE, dénombrement des entreprises 2017, début de période – périmètre NAF restreint, traitement ISM

Le nombre d'entreprises progresse (+33% depuis 2005)



Source INSEE – périmètre NAF restreint – données en début de période

Le nombre de professionnels non salariés (les dirigeants) est donc en augmentation, même si pour certains (notamment les micro-entrepreneurs), l'activité peut être menée à temps partiel et en complément à un autre emploi.

Le progression ne concerne pas tous les secteurs : la fourrure, le tissage, la fabrication de meubles, la fabrication de briques et tuiles échappent à cette tendance.

Source INSEE – périmètre NAF restreint

Baisse du nombre d'entreprises dans certains secteurs

Nombre d'entreprises	2005	2017	Evolution
Fabrication d'articles en fourrure	222	99	-55%
Articles métalliques ménagers (dont dinanderie)	175	133	-24%
Tissage	500	381	-24%
Fabrication de meubles (hors sièges)	14014	10847	-23%
Horlogerie	273	235	-14%
Fabrication de tapis et moquettes	67	58	-13%
Fabrication de briques, tuiles en terre cuite	157	136	-13%

.....Forte progression dans d'autres

Nombre d'entreprises	2005	2017	Evolution
Fabrication d'articles céramiques	1787	2822	58%
Fabrication d'instruments de musique	734	1278	74%
Fab. d'articles de voyage, de maroquinerie et de sellerie	1476	2603	76%
Réparation de meubles	1758	3224	83%
Fab. /façonnage d'autres articles en verre	399	740	85%
Fabrication de coutellerie	240	488	103%
Fab. de sièges d'ameublement	249	545	119%
Fab. d'autres vêtements et accessoires	965	2978	209%
Fab. d'articles de bijouterie fantaisie	1083	7699	611%

NB : Le nombre d'entreprises de fabrication d'articles de bijouterie a été multiplié par 7, mais il s'agit principalement de micro-entrepreneurs.

... une progression liée à l'importance du nombre de micro-entrepreneurs dans ces activités

81% des entreprises sont unipersonnelles (sans salarié)

(périmètre NAF restreint)

	Part d'entreprises sans salarié
Apprêt et tannage des cuirs	44%
Fabrication d'articles ménagers métalliques	47%
Fabrication de carreaux en céramique	52%
Fabrication de tapis et moquettes	52%
Fabrication d'autres articles métalliques	52%
Fabrication de papiers peints	53%
Tissage	53%
Fabrication de briques, tuiles en terre cuite	54%
Fabrication d'appareils d'éclairage électrique	55%
<hr/>	
Fabrication d'instruments de musique	85%
Fabrication d'objets divers en bois	86%
Fabrication d'autres vêtements et accessoires	88%
Fabrication d'articles céramiques	91%
Fabrication d'articles de bijouterie fantaisie	95%

Source INSEE 2017 (début de période) – périmètre NAF restreint

66% des dirigeants non-salariés (soit 30000 sur 45000) sont micro-entrepreneurs

(périmètre NAF restreint)

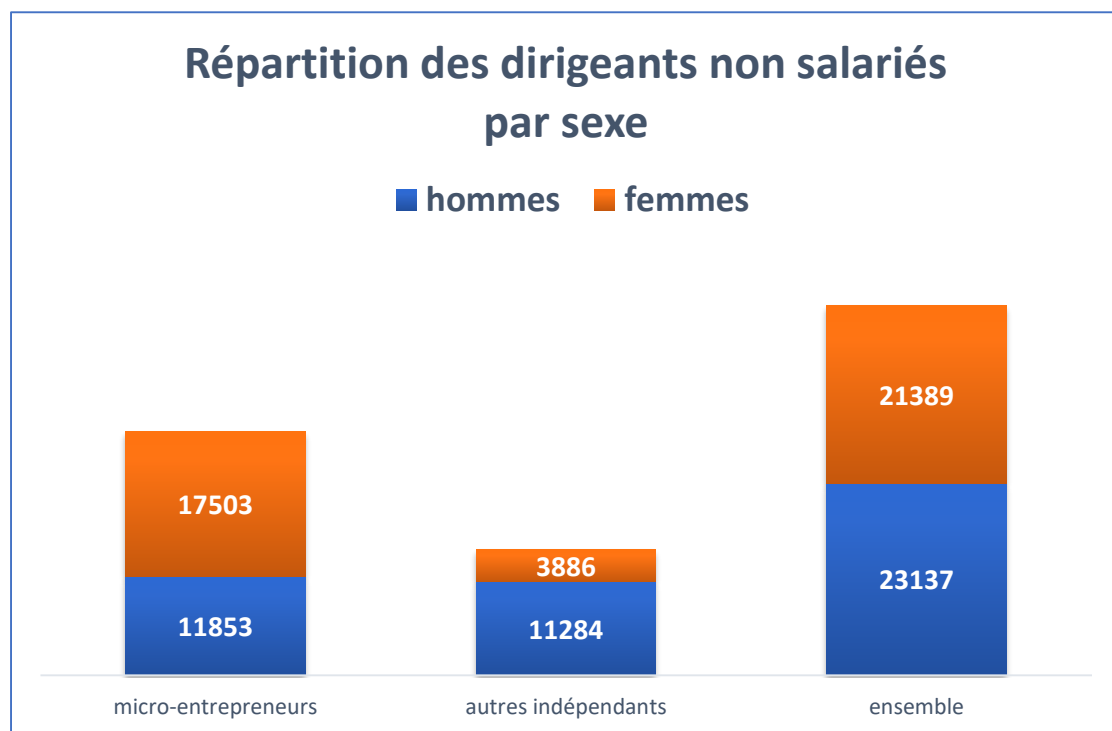
	Part de micro-entrepreneurs parmi les indépendants du secteur
Frappe de monnaie	0%
Fab. d'articles en fourrure	19%
Fab. d'armes et de munitions	24%
Fabrication de papiers peints	29%
Réparation d'articles d'horlogerie et de bijouterie	37%
<hr/>	
Fab. de coutellerie	75%
Fab. d'objets divers en bois	76%
Fab. d'articles céramiques	78%
Fab. d'autres vêtements et accessoires	86%
Fab. d'articles de bijouterie fantaisie	90%

Source ACOSS-SSI – périmètre NAF restreint

La moitié des dirigeants sont des femmes

Des femmes plus nombreuses (60%) parmi les micro-entrepreneurs

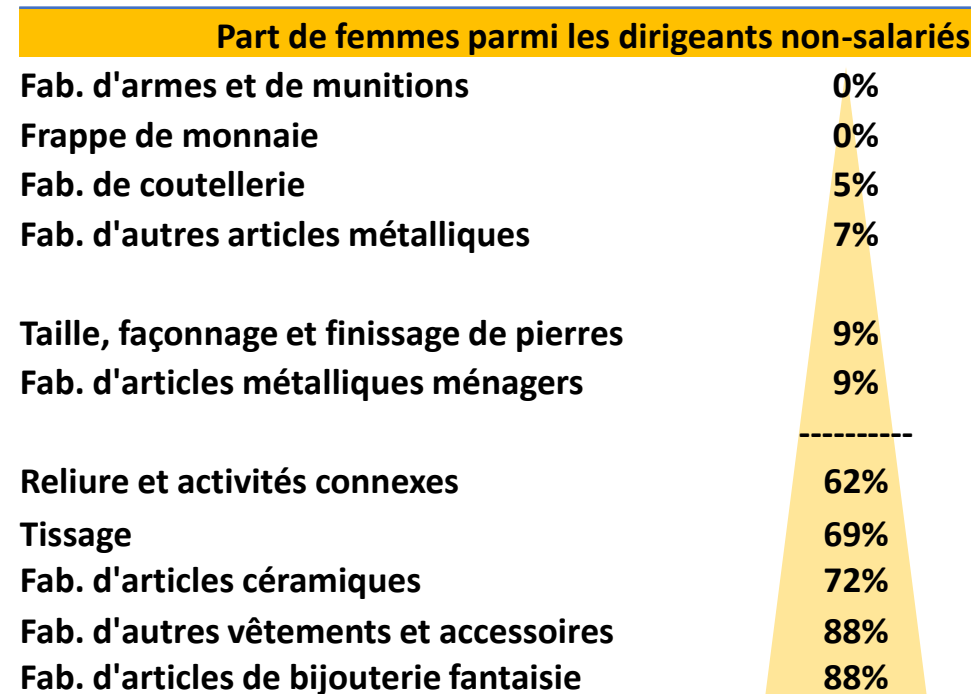
(périmètre NAF restreint)



Source ACOSS- SSI 2017– périmètre NAF restreint

Des métiers plus féminisés dans la céramique, le textile-habillement et la bijouterie fantaisie

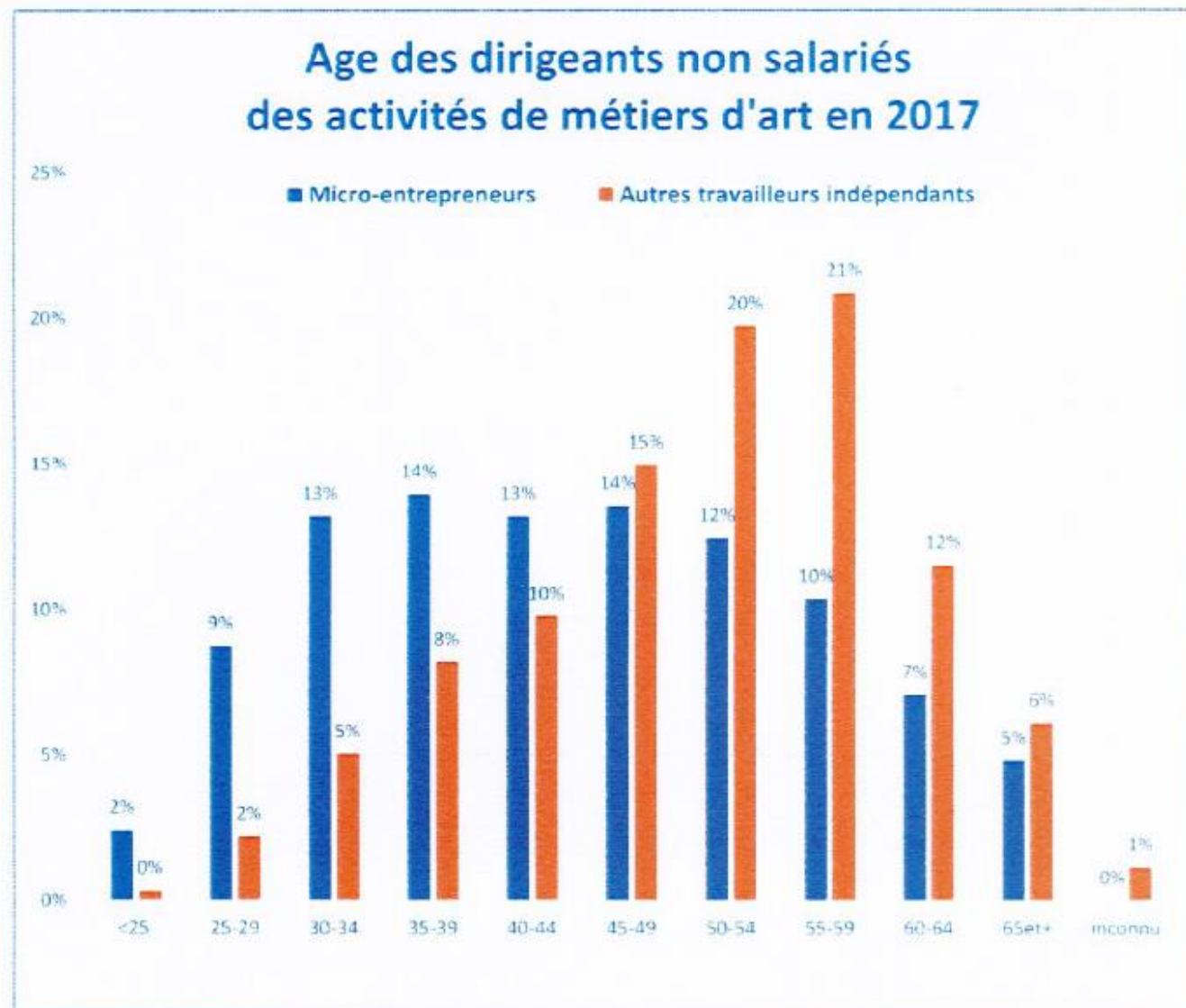
(périmètre NAF restreint)



Source ACOSS- SSI 2017– périmètre NAF restreint

28% des dirigeants non salariés sont âgés de plus de 55 ans

Les indépendants non-micro-entrepreneurs des activités de métiers d'art sont plus âgés : 39% ont 55 ans et plus (contre 22% des micro-entrepreneurs).



Source ACOSS- SSI 2017 – périmètre NAF restreint

Des revenus annuels inférieurs à ceux des autres artisans

Autres vêtements et accessoires	2410 €
Articles de bijouterie fantaisie	2860 €
Carreaux en céramique	2910 €
Objets divers en bois	2950 €

Micro-entrepreneurs

des activités de métiers d'art
(périmètre NAF restreint)

Revenu annuel moyen
3 900 €

Instruments de musique	5620 €
Armes et de munitions	5790 €
Objets en béton, en ciment ou en plâtre	5910 €
Taille, façonnage et finissage de pierres	6590 €

Articles céramiques	10250 €
Réparation de meubles	16610 €
Fabrication de meubles	17510 €
Objets divers en bois	18080 €

Autres indépendants

Des activités de métiers d'art
(périmètre NAF restreint)

Revenu annuel moyen
21 740 €

Articles en fourrure	37490 €
Appareils d'éclairage	37730 €
Autres articles métalliques	44210 €
Papiers peints	65400 €

A titre de comparaison, les revenus annuels moyens des indépendants de l'artisanat de fabrication sont :

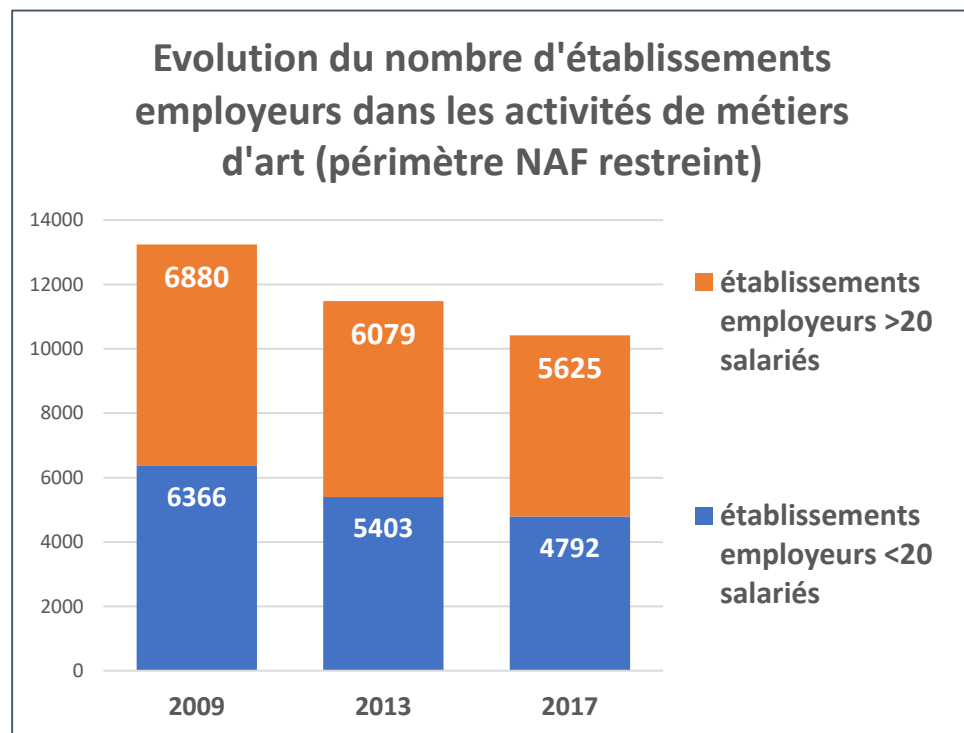
- micro-entrepreneurs : 4 010 €
- Autres indépendants : 35 110 €

Source : ACOSS, SSI, 2017
Base : micro-entrepreneurs économiquement actifs ayant déclaré un chiffre d'affaires > 0
Les revenus moyens des AE correspondent aux revenus reconstitués à partir du chiffre d'affaires (y compris déduction forfaitaire de 305 €).

Source : ACOSS, SSI, 2017
Base : travailleurs indépendants (non micro-entrepreneurs ayant déclaré un chiffre d'affaires > 0
Les revenus moyens correspondent aux revenus nets (chiffre d'affaires moins charges déductibles fiscalement). Les charges sociales étant déductibles, il s'agit de revenus déclarés déduction faite des cotisations sociales.

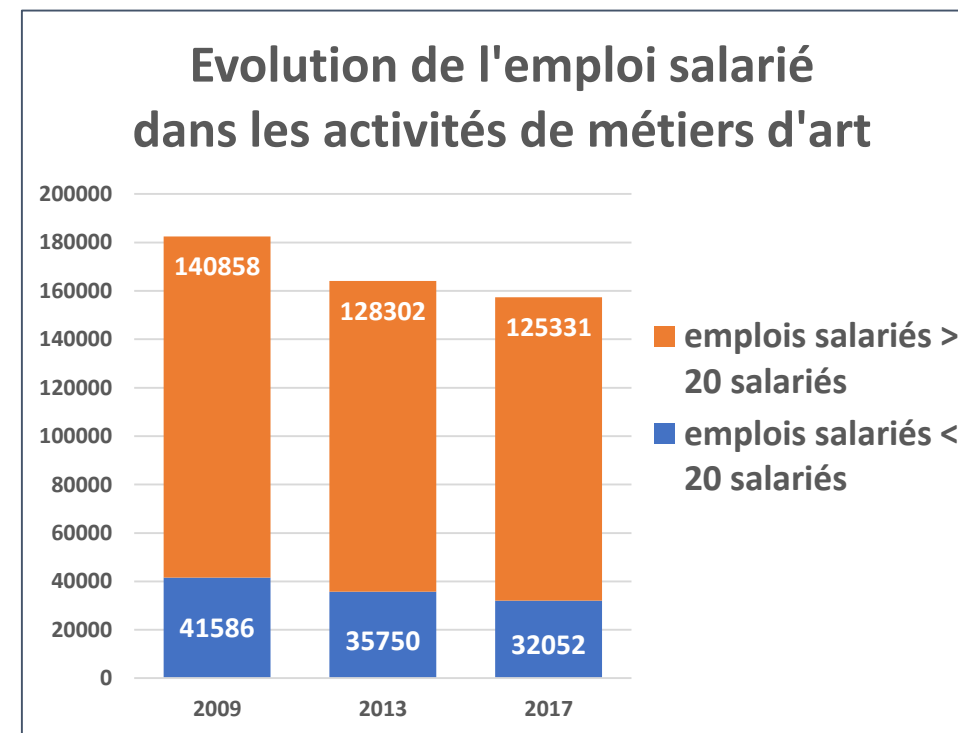
Des emplois salariés en baisse

**Environ 10000 établissements employeurs
(-21% depuis 2009)**



Source ACOSS- URSSAF- périmètre NAF restreint

**157.000 emplois salariés (-25.000 depuis 2009)
dont 32000 dans les entreprises < 20 salariés**



Source ACOSS- URSSAF- périmètre NAF restreint – salariés hors apprentis et stagiaires

Des dynamiques sectorielles contrastées

- L'emploi salarié est dynamique dans les PME de maroquinerie/sellerie, de façonnage du verre.
- Des secteurs en crise : la fabrication de sièges et de meubles, la reliure, la fourrure, la céramique...

Evolution de l'emploi salarié (toutes tailles)	2009	2017	EVO 2009/17
Fabrication de papiers peints	348	149	-57%
Fabrication de sièges d'ameublement	4702	2327	-51%
Reliure et activités connexes	4800	2600	-46%
Fabrication d'articles en fourrure	360	219	-39%
Ennoblement textile	4378	2665	-39%
Apprêt et tannage des cuirs	1812	1874	3%
Fabrication d'articles de bijouterie fantaisie	1911	1988	4%
Fabrication d'armes	3622	3949	9%
Fabrication et façonnage d'autres articles en verre	2682	3042	13%
Fabrication d'articles de voyage, de maroquinerie et de sellerie	16046	22547	41%

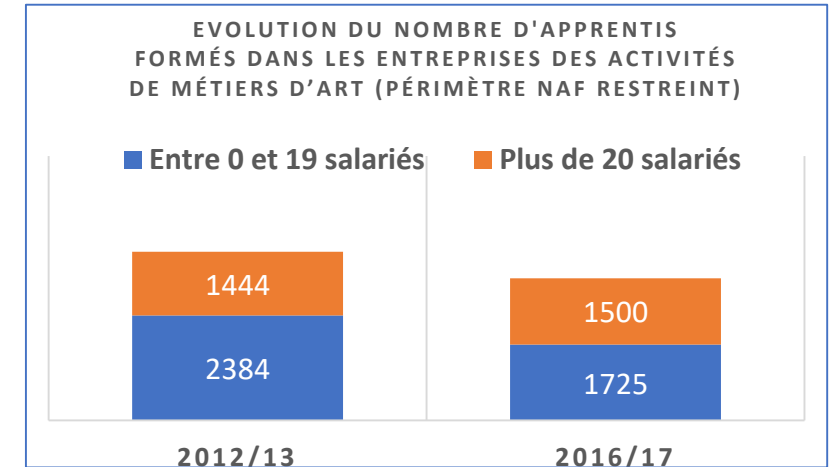
Source ACOSS-SSI – périmètre NAF restreint

Evolution de l'emploi salarié dans les entreprises de moins de 20 salariés	2009	2017	EVO 2009/17
Fabrication d'articles en fourrure	133	64	-52%
Réparation de meubles	1372	805	-41%
Fabrication de sièges d'ameublement	854	547	-36%
Fabrication d'autres meubles	7615	5063	-34%
Reliure et activités connexes	1212	815	-33%
Fabrication d'articles céramiques	978	681	-30%
Fabrication d'autres ouvrages en béton, en ciment ou en plâtre	501	350	-30%
Fabrication de jeux et jouets	688	490	-29%
Horlogerie	304	279	-8%
Fabrication de briques, tuiles en terre cuite	310	290	-6%
Fabrication de coutellerie	502	472	-6%
Fabrication de verre creux	350	336	-4%
Fabrication d'articles métalliques ménagers	197	194	-2%
Fabrication de papiers peints	26	42	62%

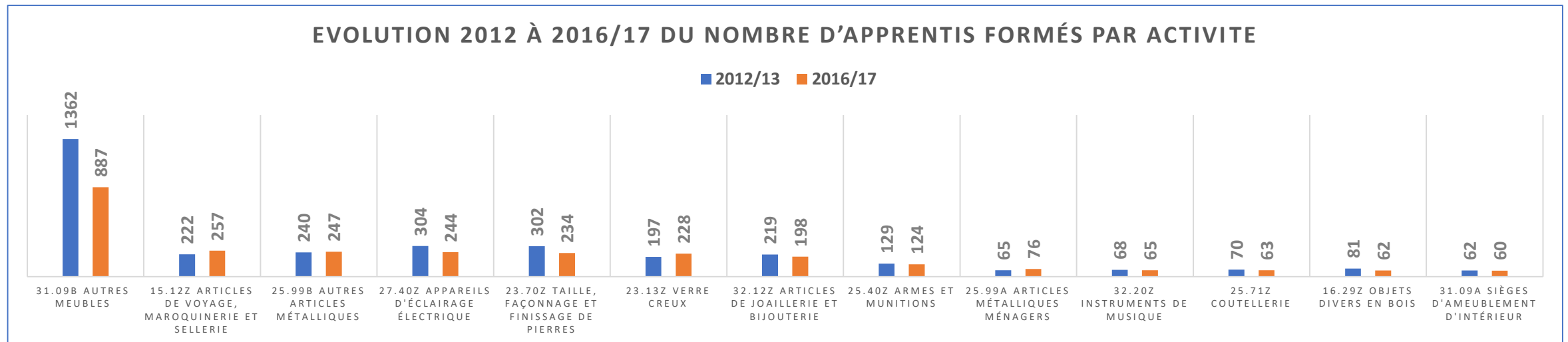
Source ACOSS-SSI – périmètre NAF restreint

3300 apprentis formés, soit 1 apprenti pour 20 entreprises

- L'apprentissage est globalement peu développé dans les activités de métiers d'art (le taux de pénétration est de 6 apprentis pour 100 entreprises actives dans ces activités), sans doute en raison de la petite taille des entreprises et du nombre élevé de micro-entrepreneurs.
- Le nombre d'apprentis formés est en forte baisse depuis 2012 dans les entreprises de moins de 20 salariés (-28%).
- Le recul est notamment très fort dans les entreprises de fabrication de meubles (-35%), qui est le premier secteur employeur en volume.



Source : MEN MESR SIFA, traitement ISM



Source : MEN MESR SIFA, traitement ISM –périmètre NAF restreint - Attention ! ces apprentis se forment à une diversité de métiers (métiers d'art, mais aussi à d'autres métiers : vente, gestion de production, gestion administrative...)

Annexe

Description du
périmètre d'étude

Liste des activités étudiées

APRM/ NAFA	Activité	Nombre d'entreprises (CMA France 2017)	NAF	Nombre total d'entreprises (INSEE, 2016)	dont nombre d'entreprises artisanales (INSEE, 2016)
1320ZA	Tissage coton	76	1320Z - Tissage	381	233
1320ZB	Tissage laine	70			
1320ZC	Tissage soie	28			
1320ZD	Tissage autres textiles	131			
1330ZZ	Ennoblement textile	921	1330Z - Ennoblement textile	766	596
1392ZA	Linge de maison et articles d'ameublement	1416	1392Z - Fabrication d'articles textiles, sauf habillement	3203	2833
1392ZB	Fabrication de tapisserie à la main	190			
1393ZZ	Fabrication de tapis et moquettes	50	1393Z - Fabrication de tapis et moquettes	58	31
1399ZB	Fabrication d'autres textiles n.c.a.	653	1399Z - Fabrication d'autres textiles n.c.a.	1299	1101
1413ZA	Modéliste-styliste	1534	1413Z - Fabrication de vêtements de dessus	12558	9523
1413ZC	Fabrication de vêtements masculins sur mesure	248			
1413ZE	Fabrication de gaines, corsets	56			
1419ZC	Modiste	121	1419Z - Fabrication d'autres vêtements et accessoires	2978	2631
1419ZE	Autres vêtements et accessoires	3017			
1419ZF	Fabrication d'accessoires en cuir	412			
1420ZZ	Fabrication d'articles en fourrure	124	1420Z - Fabrication d'articles en fourrure	99	79
1511ZZ	Apprêt et tannage des cuirs ; préparation et teinture des fourrures	87	1511Z - Apprêt et tannage des cuirs ; préparation et teinture des fourrures	133	71
1512ZB	Gainerie	27	1512Z - Fabrication d'articles de voyage, de maroquinerie et de sellerie	2603	2363
1512ZA	Fabrication d'articles de maroquinerie	1651			
1512ZC	Sellerie	1053			
1520ZC	Fabrication de chaussures et bottes sur mesure	82	1520Z - Fabrication de chaussures	414	277
1629ZA	Fabrication d'objets divers en bois	4494	1629Z - Fabrication d'objets divers en bois	3742	3506
1629ZB	Vannerie et sparterie	845			

Liste des activités étudiées

APRM/ NAFA	Activité	Nombre d'entreprises (CMA France 2017)	NAF	Nombre total d'entreprises (INSEE, 2016)	dont nombre d'entreprises artisanales (INSEE, 2016)
1724ZZ	Fabrication de papiers peints	11	1724Z - Fabrication de papiers peints	17	13
1814ZZ	Reliure et activités connexes	650	1814Z - Reliure et activités connexes	704	603
2313ZA	Fabrication de verre creux ou autres verres	252	2313Z - Fabrication de verre creux	436	369
2313ZB	Soufflage de verre	154			
2313ZC	Façonnage de verre et de cristal	361			
2319ZA	Fabrication de vitraux	399	2319Z- Fabrication et façonnage d'autres articles en verre	740	686
2331ZZ	Fabrication de carreaux en céramique	100	2331Z - Fabrication de carreaux en céramique	97	75
2332ZA	Fabrication de briques	48	2332Z - Fabrication de briques, tuiles et produits de construction, en terre cuite	136	96
2332ZB	Fabrication de tuiles	32			
2341ZZ	Fabrication d'articles céramiques à usage domestique ou ornemental	3265	2341Z - Fabrication d'articles céramiques à usage domestique ou ornemental	2822	2690
2369ZB	Fabrication d'éléments décoratifs en béton ou plâtre	392	2369Z - Fabrication d'autres ouvrages en béton, en ciment ou en plâtre	371	327
2370ZZ	Taille, façonnage et finissage de pierres	4392	2370Z - Taille, façonnage et finissage de pierres	3107	2931
2540ZZ	Fabrication d'armes et de munitions	448	2540Z - Fabrication d'armes et de munitions	150	128
2571ZZ	Fabrication de coutellerie	555	2571Z - Fabrication de coutellerie	488	442
2599AA	Dinanderie	48	2599A - Fabrication d'articles ménagers métalliques	133	87
2599BA	Fabrication de petits articles métalliques	647	2599B - Fabrication d'autres articles métalliques	1625	1313
2652Z	Horlogerie	489	2652Z - Horlogerie	235	186
2740ZB	Fabrication de luminaires	650	2740Z - Fabrication d'appareils d'éclairage électrique	1053	827
2740ZC	Fabrication d'abat-jour	129			
3109AZ	Fabrication de sièges d'ameublement d'intérieur	1534	3109A - Fabrication de sièges d'ameublement	545	474
3109BA	Fabrication et finissage de meubles divers	12350	3109B - Fabrication d'autres meubles et industries connexes	10847	10290
3109BC	Fabrication de meubles en rotin	28			

Liste des activités étudiées

APRM/NAFA	Nombre d'entreprises (CMA France 2017)	NAF	Nombre total d'entreprises (INSEE, 2016)	dont nombre d'entreprises artisanales (INSEE, 2016)
3211ZZ Frappe de monnaie	12	3211Z - Frappe de monnaie	5	1
3212ZZ Fabrication d'articles de joaillerie et bijouterie	4505	3212Z - Fabrication d'articles de joaillerie et bijouterie	3053	2779
3213ZZ fabrication d'articles de bijouterie fantaisie	8690	3213Z - Fabrication d'articles de bijouterie fantaisie	7699	7244
3220ZA Lutherie	820	3220Z - Fabrication d'instruments de musique	1278	1221
3220ZB Facteur d'orgues	167			
3220ZC Autres instruments de musique	797			
3240ZZ Fabrication de jeux et jouets	938	3240Z - Fabrication de jeux et jouets	829	639
3299ZC Articles de Paris, d'art ou religieux	1225	3299Z - Autres activités manufacturières	4433	3888
3299ZE Taxidermie	195			
	36			
9003AP Restauration d'objets d'art	1569	9003A - Création artistique relevant des arts plastiques	13443	2780
9524ZZ Réparation de meubles et d'équipements du foyer	3424	9524Z - Réparation de meubles et d'équipements du foyer	3224	3110
9525ZZ Réparation d'articles d'horlogerie et de bijouterie	2095	9525Z - Réparation d'articles d'horlogerie et de bijouterie	886	855
Total	68693	Total	86590	67298

Différents facteurs expliquent l'écart dans le dénombrement :

- le code NAF comprend des activités non métiers d'art (par exemple le NAF 9003A, outre les restaurateurs d'art, comprend tous les artistes) ;
- le code NAF comprend toutes les entreprises (et pas seulement les entreprises artisanales).

Parfois, les effectifs du NAFA (source RM/ CMA France) sont supérieurs à ceux du NAF/INSEE (ils intègrent les entreprises artisanales à titre secondaire - ex commerçants de bijouterie ayant une activité de réparation ou de fabrication).